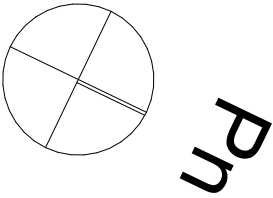
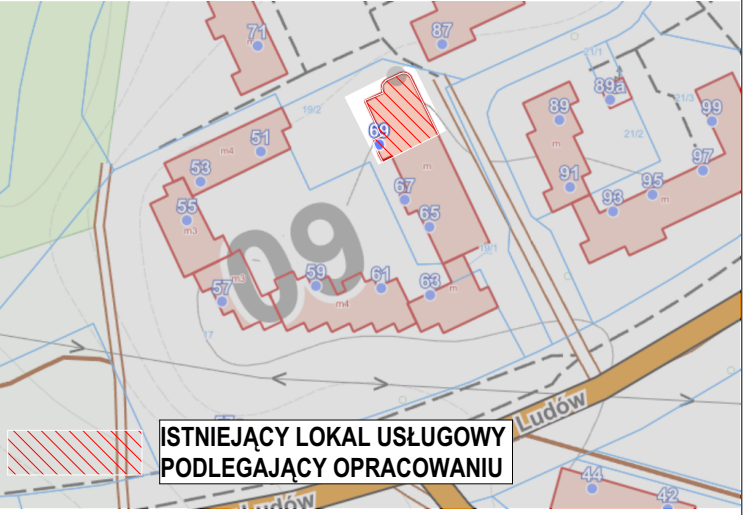


- UWAGA:
1. RYSUNKI BRANŻY ARCHYTEKTONICZNEJ ROZPATRYWAĆ ŁĄCZNIE Z OPRACOWANIAMI POZOSTAŁYCH BRANŻ.
 2. INTEGRALNĄ CZĘŚCIĄ PROJEKTU JEST CZĘŚĆ OPISOWA.
 3. WSZYSTKIE ZMIANY PROJEKTU MOŻLIWE JEDYNIĘ PO AKCEPTACJI GŁÓWNEGO PROJEKTANTA. REALIZACJA MOŻLIWA WYŁĄCZNIE NA PODSTAWIE RYSUNKÓW ZAMIENNYCH DOSTARCZONYCH PRZEZ JEDNOSTKĘ PROJEKTOWĄ,
 4. PRZYJMUJĄC NINIEJSZY RYSUNEK INWESTOR I FIRMA WYKONAWCZA AKCEPTUJE PRZEWIDZIANE NA NIM ROZWIĄZANIA.
 5. WYKONAWCA ZOBOWIĄZUJE SIĘ DO SPRAWDZENIA NA WŁASNĄ ODPOWIEDZIALNOŚĆ WSZYSTKICH WYMIARÓW I WYTTCZYNYCH PROJEKTOWYCH DOTYCZĄCYCH SWOJEGO ZLECENIA PRZED PRZYSTĄPIENIEM DO ROBÓT BUDOWLANYCH.
 6. O ROZBIEŻNOŚCIACH Z NARYSOWANYMI LUB PISEMNIEM UZGODNIONYMI WYTTCZYNYMI NALEŻY NIEZWŁOCZNIE POWIADOMIĆ ARCHITEKTA LUB KIEROWNIKA BUDOWY.
 7. CAŁOŚĆ PRAC BUDOWLANYCH I MONTAŻOWYCH NALEŻY WYKONAĆ POD NADZOREM ORAZ ZGODNIE Z WYTTCZYNYMI DOSTAWCÓW WSZYSTKICH TECHNOLOGII, ZGODNIE Z NORMAMI I WARUNKAMI TECHNICZNYMI WYKONAWSTWA ORAZ ZASADAMI SZTUKI BUDOWLANEJ.
 8. POWIERZCHNIE POMIESZCZEŃ PODANO W ŚWIETLE WYKOŃCZONYCH ŚCIAN.
 9. WYMIARY WEWNĘTRZNE PODANO W ŚWIETLE SUROWYCH ŚCIAN - BEZ TYNKÓW.
 10. WYMIARY OTWORÓW DRZWIOWYCH, OKIENNYCH, TARASOWYCH I BALKONOWYCH PODANE SĄ W ŚWIETLE OŚCIEŻY (MURU).
 11. WSZYSTKIE WYMIARY NALEŻY SPRAWDZIĆ I DOMIERZYĆ NA PLACU BUDOWY.
 12. WYMIARY NANIESIONE RĘCZNIE I OPATRZONE PODPISEM ARCHITEKTA MAJĄ PIERRSZEŃSTWO NAD DRUKOWANYMI.
 13. WSZYSTKIE PRACE DEMONTAŻOWE ŚCIAN DZIAŁOWYCH WYKONYWAĆ OD GÓRY ZWRACAJĄC SZCZEGÓLNĄ UWAGĘ CZY PŁYTA STROPOWA NIE JEST NA NIEJ OPARTA.




SYTUACJA



Zestwienie powierzchni użytkowej parteru		
Numer strefy	Nazwa strefy	Powierzchnia m2
0.1	Sala wielofunkcyjna	50,42
0.2	Kuchnia	10,41
0.3	Wiatrołap	6,60
0.4	Korytarz	24,63
0.5	WC dla personelu	5,47
0.6	Pokój	4,49
0.7	Pokój	6,47
0.8	WC dla niepełnosprawnych	5,72
0.9	Korytarz	2,93
0.10	Pom socjalne	21,45
0.11	Pokój odpoczynku	11,07
0.12	Łazienka	8,42
		158,08 m²

LEGENDA:

- ŚCIANY ISTNIEJĄCE
- ŚCIANY DZIAŁOWE PROJEKTOWANE
- NR POMIESZCZENIA
- WEJSCIE GŁÓWNE DO LOKALU
- WEJSCIE DLA PERSONELU
- WYPOSAŻENIE PROJEKTOWANE

arch. Justyna Bernat-Lagoda
ul. H. Pobożnego 10/13, 70-508 Szczecin
+48 603 777 337  justyna@lagoda.pl

OSOBY OPRACOWUJĄCE PROJEKT

PROJEKTANT	mgr inż. architekt JUSTYNA BERNAT-LAGODA	PODPIS PROJEKTANTA	
NUMER UPRAWNIEN	14/ZPOIA/OKK/2012		
DATA OPRACOWANIA	2026.02		
OPRACOWAŁ	mgr inż. architekt TOMASZ KONDRATOWICZ	PODPIS OSOBY OPRACOWUJĄCEJ	
NUMER UPRAWNIEN	-		
DATA OPRACOWANIA	2026.02		
FAZA PROJEKTU	PROJEKT WYKONAWCZY		
BRANŻA	ARCHITEKTURA		
NAZWA OBIEKTU BUDOWLANEGO	LOKAL USŁUGOWY		
TYTUŁ RYSUNKU	RZUT LOKALU USŁUGOWEGO- ELEMENTY PROJEKTOWANE		

Zastrzegam się wszelkie prawa wynikające z Ustawy o prawie autorskim i prawach pokrewnych z dnia 4 lutego 1994 r. (Dz. U. 1994 Nr 24 poz. 83) z późn. zmianami.
Rysunek niniejszy nie może być w całości lub w części przekazywany, uzupełniany lub oddajony komikowik, bez pisemnej zgody pracowni.

FORMAT RYS.	SKALA	NUMER RYS.
600x297	1:50	A-03